

Tujuan Investasi

Memperhatikan keseimbangan antara pertumbuhan nilai investasi dengan fluktuasi efek dengan berinvestasi pada portofolio efek ekuitas syariah, efek pendapatan tetap syariah dan efek pasar uang syariah.

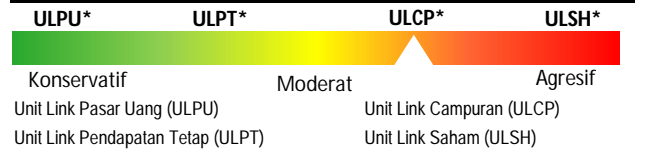
Tentang PFI Mega Life

Didirikan tahun 2011, PT PFI Mega Life Insurance merupakan perusahaan patungan dengan struktur baru yang menggabungkan keahlian global Prudential Financial Inc., dengan kekuatan jaringan pasar lokal CT Corpora. PFI Mega Life menyediakan rangkaian lengkap produk asuransi jiwa untuk melayani nasabah dengan jangkauan luas, dari korporasi besar hingga individu.

Kebijakan Investasi

Saham Syariah / Reksa Dana Saham Syariah	0% - 75%
Sukuk / Reksa Dana Pendapatan Tetap Syariah	0% - 75%
Pasar Uang Syariah / Reksa Dana Pasar Uang Syariah	0% - 75%

Profil Risiko



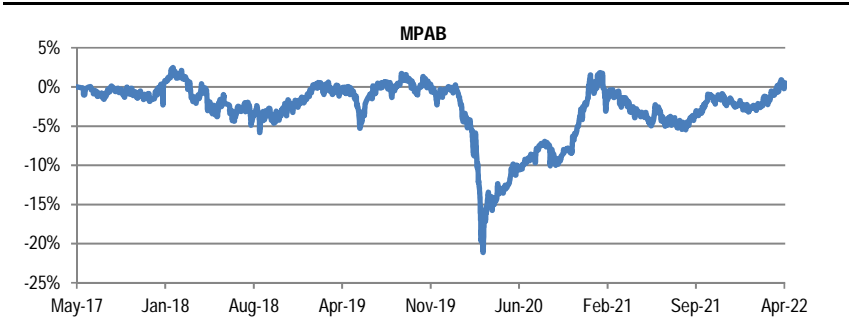
Efek Terbesar dalam Portofolio (Sesuai Abjad)

No	Nama	Jenis Investasi - Sektor	Pihak Terkait
1	Adaro Energy Tbk	Saham - Energi	Tidak
2	Adaro Minerals Indonesia Tbk	Saham - Energi	Tidak
3	Kalbe Farma Tbk	Saham - Kesehatan	Tidak
4	PBS012	Sukuk Negara	Tidak
5	PBS017	Sukuk Negara	Tidak
6	PBS019	Sukuk Negara	Tidak
7	PBS026	Sukuk Negara	Tidak
8	PBS027	Sukuk Negara	Tidak
9	Telkom Indonesia (Persero) Tbk	Saham - Infrastruktur	Tidak
10	United Tractors Tbk	Saham - Perindustrian	Tidak

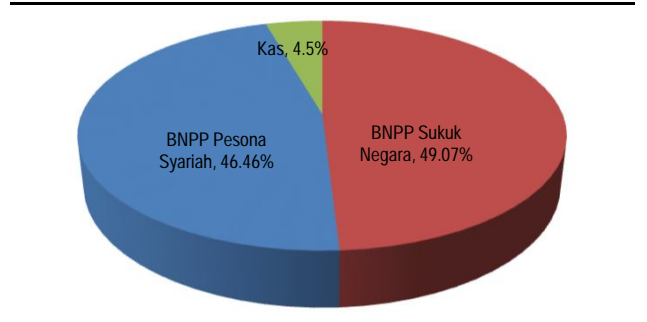
Informasi Unit Link

Tanggal Penerbitan	30-Mei-2017
Manajer Investasi	PFI Mega Life Insurance
Total Dana Kelolaan	8,336,608,334
Jumlah Unit Penyertaan	8,292,899
Bank Kustodian	CIMB Niaga
NAB/Unit per tanggal 30-Mei-2017	1,000.00
NAB/Unit per tanggal 28 April 2022	1,005.27
Periode Valuasi	Harian
Mata Uang	Rupiah
Management Fee Maks.	2.50% p.a.
Custodian Fee Maks.	0.25% p.a.

Kinerja Sejak Penerbitan



Alokasi Aset



Risiko Investasi

- Risiko perubahan kondisi ekonomi dan politik.
- Risiko wanprestasi.
- Risiko berkurangnya nilai unit penyertaan.
- Risiko likuiditas.

Kinerja Bulanan Unit Link Untuk 12 Bulan Terakhir

Periode	May 21	Jun 21	Jul 21	Aug 21	Sep 21	Oct 21	Nov 21	Dec 21	Jan 22	Feb 22	Mar 22	Apr 22
Kinerja	-0.47%	-0.93%	-0.62%	1.37%	1.41%	1.22%	-1.01%	0.02%	-0.42%	0.53%	1.23%	1.59%

Kinerja Tahunan Unit Link Untuk 5 Tahun Terakhir

Periode	FY 2017	FY 2018	FY 2019	FY 2020	FY 2021
Kinerja	#N/A	-1.99%	1.37%	-0.51%	-1.56%

Kinerja Historis

	1 Bulan	3 Bulan	6 Bulan	YTD	1 Tahun	3 Tahun	5 Tahun	Sejak Penerbitan
PFI Mega Life Amanah Balanced Fund (MPAB) *	1.59%	3.38%	1.93%	2.95%	3.95%	1.04%	#N/A	0.53%
Peer Group Index**	2.28%	3.68%	3.59%	2.85%	5.92%	-1.88%	#N/A	-5.49%
Peer Group Index Alpha	-0.70%	-0.30%	-1.66%	0.09%	-1.97%	2.92%	#N/A	6.02%
Benchmark***	1.23%	3.45%	5.16%	3.69%	10.01%	22.40%	#N/A	32.72%
Benchmark Alpha	0.35%	-0.07%	-3.22%	-0.75%	-6.06%	-21.35%	#N/A	-32.20%

Notes: *. dlh: Mega Prima Link Amanah Balanced Fund; **. Sharia Balanced Fund Index (SBFI); ***. 45% ISSI + 45% IGSIX + 10% IDR 1 Month TD Rate Net.

Disclaimer:

Laporan ini disiapkan oleh PT PFI Mega Life Insurance hanya untuk tujuan informasi dan tidak dapat digunakan atau dijadikan dasar sebagai penawaran untuk menjual atau membeli. Laporan ini dibuat berdasarkan keadaan yang telah terjadi dan telah disusun secara seksama oleh PT PFI Mega Life Insurance meskipun demikian PT PFI Mega Life Insurance tidak menjamin keakuratan atau kelengkapan dari laporan tersebut. PT PFI Mega Life Insurance maupun officer atau karyawannya tidak bertanggung jawab apapun terhadap kerugian yang langsung maupun tidak langsung sebagai akibat dari setiap penggunaan laporan ini. Kinerja masa lalu tidak mencerminkan kinerja masa mendatang. Calon Pemodal wajib memahami risiko berinvestasi di Unit Link (Pasar Modal), oleh sebab itu calon Pemodal wajib membaca dan memahami isi Polis/Brosur sebelum memutuskan untuk berinvestasi.